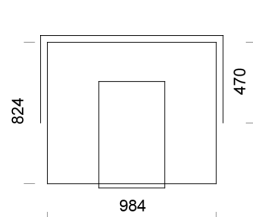


INFORMÁCIE O PRODUKTE

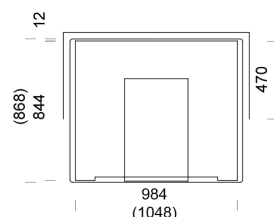
	Pec	Rúra na pečenie	Pec	Rúra na pečenie
Tepelná energia:	59,7 kWh	62,3 kWh	PL: 62,4 kWh	PL: 64,6 kWh
Energetická účinnosť:	82 %	85 %	PL: 86 %	PL: 88 %
CO%:	0,09 %	0,26 %	PL: 0,09 %	PL: 0,26 %
Kapacita skladovania tepla:	100 %	6,2 h	8,3 h	PL: 7,2 h
	50 %	31,8 h	37,4 h	PL: 36,7 h
	25 %	58,0 h	63,6 h	PL: 67,0 h
			PL: 9,5 h	PL: 43,0 h
			PL: 67,0 h	PL: 73,0 h

NÁZOV A ČÍSLO PRODUKTU:

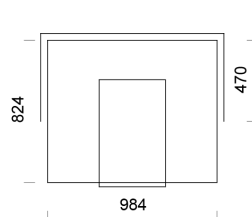
Produkt	Číslo produktu	Hmotnosť kg	Výška mm
AINO DUO	2TLU	2835	1824
AINO DUO-1	2TLU-1	2895	1824
AINO DUO-2	2TLU-2	2850	1824
AINO DUO PL	2TLUP	3420	1824
AINO DUO 180	2TLU180	2835	1824
AINO DUO 180-1	2TLU180-1	2850	1824



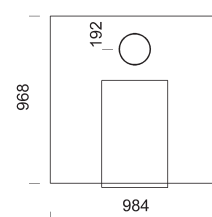
AINO DUO



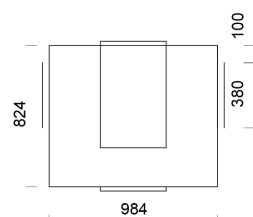
AINO DUO-1



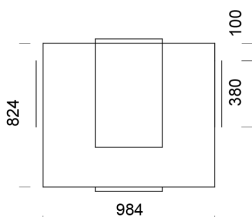
AINO DUO-2



AINO DUO PL



AINO DUO 180



AINO DUO 180-1

PL = Horné prepojenie

INFORMÁCIE O VÝROBKU

	PRIESTOR NA PEČENIE		PALIVOVÉ DREVO			PARAMETRE KOMÍNA				MAX. TEPLOTA SPALÍN V TESTE
	Šírka [mm]	Hĺbka [mm]	Dĺžka dreva ohnisko	Maximálne množstvo kg	Dĺžka dreva pekárnik	Teplota spalín [°C]	Min. ťah [Pa]	Hmotnostný prietok [g/s]	Pripojenie dymovodu Ø	Teplota °C
Aino Duo	384	596	33	17	33	230	-11,7	31	180	329
Aino Duo PL	384	596	33	17	33	185	-11,7	31	180	329

	ODPORÚČANÝ PRIEMER KOMÍNA [mm]				POLOHA NAPOJENIA DYMOVODU [mm]			PRÍVOD VZDUCHU		
	150x150	150x200	150x300	okružhly Ø	[A]	[B]	[C]	Poloha externého vzduchu	HRT	Množstvo vzduchu na horenie
Aino Duo	-	x	x	180-210	220	-	-	L 662	910274	70-100
Aino Duo PL	-	-	-	180	-	-	-	L 814	910274	70-100

BEZPEČNÁ VZDIALENOSŤ OD HORĽAVÝCH MATERIÁLOV

	Podľa EN 15250			
	Vzadu	Po stranách	Zhora	Spredu
Aino Duo	50	150	200	1000
Aino Duo PL	50	150	200	1000

POZNÁMKY!

Odporúčaná minimálna výška komína je 5 m s Ø180 mm.

Pri inštalácii pece sa musia dodržiavať predpisy špecifické pre jednotlivé krajiny a regióny

