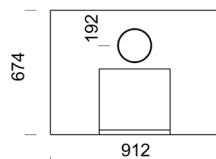
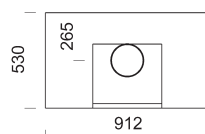


JOYA

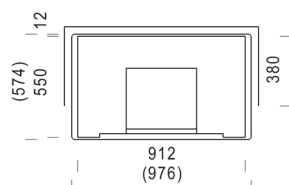


JOYA PL

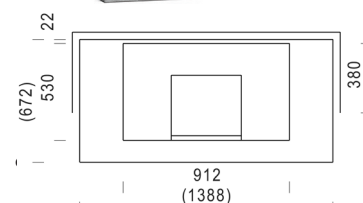


JOYA PL CELÁ CIRKULÁCIA

PL = Horné napojenie



JOYA-2



JOYA-3

INFORMÁCIE O PRODUKTE:

Tepelná energia : 56,2 kWh, **PL: 56 kWh**, PL fc: 54,9 kWh

Energetická účinnosť: 82 %, **PL: 85 %**, PL fc: 79 %

CO%: 0,08 %, **PL: 0,08 %**, PL fc: 0,07 %

Kapacita akumulácie tepla:

100% po 6,8 hodinách **PL: po 6,6 hodinách** PL fc: 5,4 h

50% po 22,5 hodinách **PL: po 28,9 hodinách** PL fc: 20,8 h

25% po 36,4 hodinách **PL: po 49,5 hodinách** PL fc: 35,7 h

NÁZOV A ČÍSLO PRODUKTU:

Product	Číslo produktu	Hmotnosť kg	Výška mm
JOYA	2T	1500	1536
JOYA-2	2T-2	1560	1536
JOYA-3	2T-3	1565	1536
JOYA PL	2TP	1890	1536
JOYA PL CELÁ CIRKULÁCIA	2TPK	1460	1536

*

INFORMÁCIE O PRODUKTE

	PRIESTOR NA PEČENIE		PALIVOVÉ DREVO			HODNOTY VÝPOČTU SPALÍN				MAXIMÁLNA TEPLOTA V BEZPEČNOSTNOM TESTE
	Šírka [mm]	Hĺbka [mm]	Dĺžka dreva ohnisko	Maximálne množstvo dreva [kg]		Teplota splín [°C]	Min. ťah spalín [Pa]	Hmotnostný prítok [g/s]	Pripojenie dymovodu Ø	Teplota °C
Joya	-	-	33	16		261	-12	17	160	362
Joya PL	-	-	33	16		219	-12	21	180	320
Joya PL full circul.	-	-	33	16		258	-12,1	21	180	397

TABUĽKA PRIPOJENIA DYMOVODU

	ODPORÚČANÝ DYMOVOD [mm]				MERANIA DYMOVODOVÉHO PRIPOJENIA [mm]			VZDUCH NA HORENIE			
	150x150	150x200	150x300	okrúhly Ø	[A]	[B]	[C]	Poloha externého vzduchu L [mm]		HRT	Potrebný vzduch na horenie cca. m³/h
Joya	x	x	x	160-210	220	-	-	L 370		920006	35 - 50
Joya PL	-	-	-	180	-	-	-	L 514		920006	35 - 50
Joya PL full circul.	-	-	-	180	-	-	-	L 370		920006	35 - 50

BEZPEČNÁ VZDIALENOSŤ OD HOREAVÝCH MATERIÁLOV

	Podľa EN 15250			
	Vzadu	Po stranách	Zhora	Spredú
Joya	50	150	200	1000
Joya PL	50	150	200	1000
Joya PL full circul.	50	150	200	1000

POZNÁMKY!

Odporúčaná minimálna výška spalín je 5 m s Ø180 mm.

Pri inštalácii krbu sa musia dodržiavať predpisy špecifické pre jednotlivé krajiny a regióny

